

18-115

スヌード帽子

デザイン / オリムパスデザイン室

●材 料 / ヴェスパー (30g玉巻)

各色…90g=3玉

●用 具 / 10号4本棒針、8/0号かぎ針

●ゲージ / 模様編み 10cm平方 16目・24段

●サイズ / (帽子) 頭回り60cm、深さ約24.5cm

(スヌード) 首回り60cm、幅26cm

●編み方要点

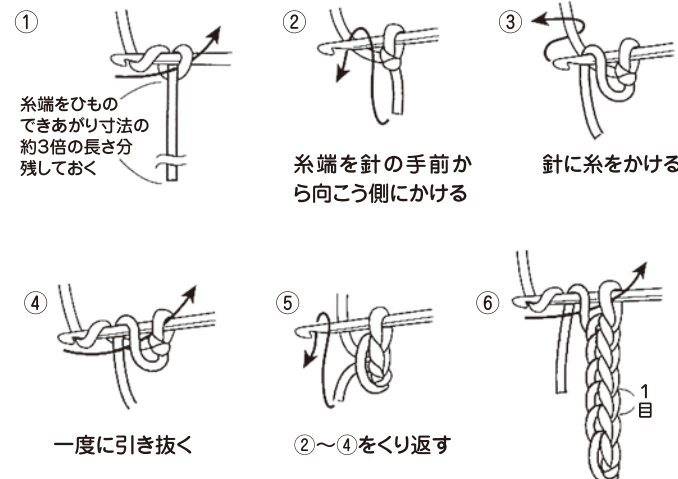
本体 / 指で作る作り目でゆるめに96目作って輪にし、2目ゴム編みで16段、模様編みで46段編みますが、42段めでひも通し穴を作ります。編み終わりは表目は表目、裏目は裏目の伏せ止めを、ゆるく編みます。

ひも / スレッドコードを85cm編みます。

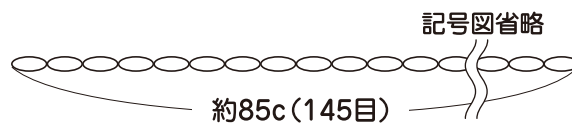
仕上げ方 / ひも通し位置にひもを通します。



〈参考資料〉スレッドコード



ひも (スレッドコード) 8/0号かぎ針

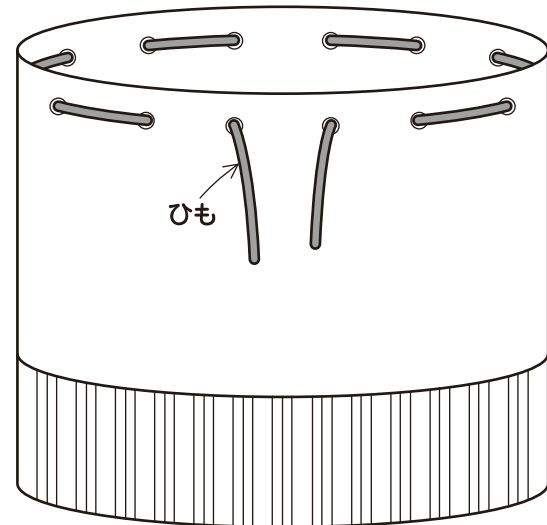


仕上げ方

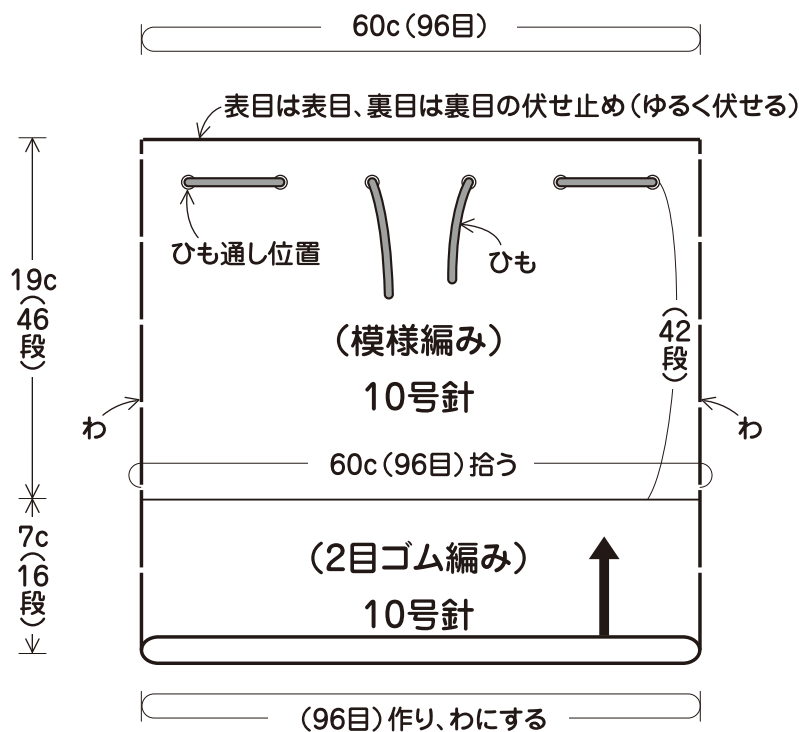
〈帽子〉



〈スヌード〉



本体





本体 (2目ゴム編み・模様編み) 10号針

□ = 裏目

● = 裏目の伏せ止め (*伏せ止めはゆるく編む)

