


AMU-610 編みつける口金のリフ編みのがま口 **がま口**



☆でき上がり寸法 深さ約8cm、幅約12cm
☆使用糸 コロポックル(マルチカラー)(25g玉巻) <2018A/W>

品番	A H304-159-1	B H304-159-2	C H304-159-3
使用色	グリーン・ピンク・ブルー系(No.110)	ピンク・薄紫・イエロー系(No.111)	レッド・ブルー・オレンジ系(No.108)
使用量	0.9玉	0.9玉	0.9玉

☆副資材 ・編みつける口金…1組
A 金(H207-018-1) B 銀(H207-018-2) C アンティーク(H207-018-4)

☆使用針 ハマナカミアミ片かざ針4/0号
毛糸とじ針(H250-706)6本1組

デザイン/ハマナカ企画

〈編み方〉

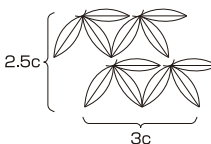
糸は本体は1本どり、縁編みは2本どりで、図のように編みます。

- (1) 底からリフ編みで編みます。
- (2) 続けて側面を編みます。
- (3) 口金につながら縁編みを編みます。

- × = 細編み
- ✓ = 細編み2目編み入れる
- = 引き抜き編み
- △ = 糸をつける
- ▲ = 糸を切る

☺ = 中長編み3目のリフ編み

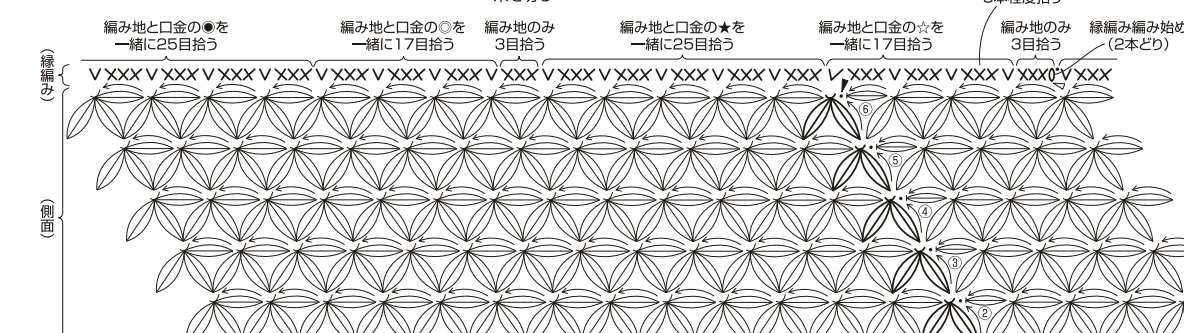
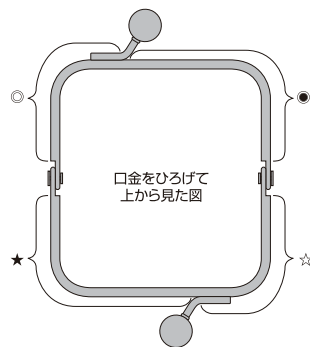
※糸を引き出す長さ約1.5c
(長く引き出しすぎると糸が足りなくなることがあるのでご注意ください)



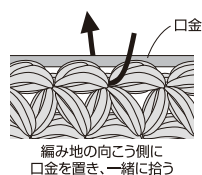
ゲージ

リフ編み1模様
横約3cm、縦約2.5cm

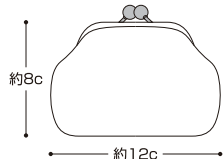
〈口金の拾い位置〉




〈口金の拾い方〉



〈でき上がり図〉



本体 (1枚)

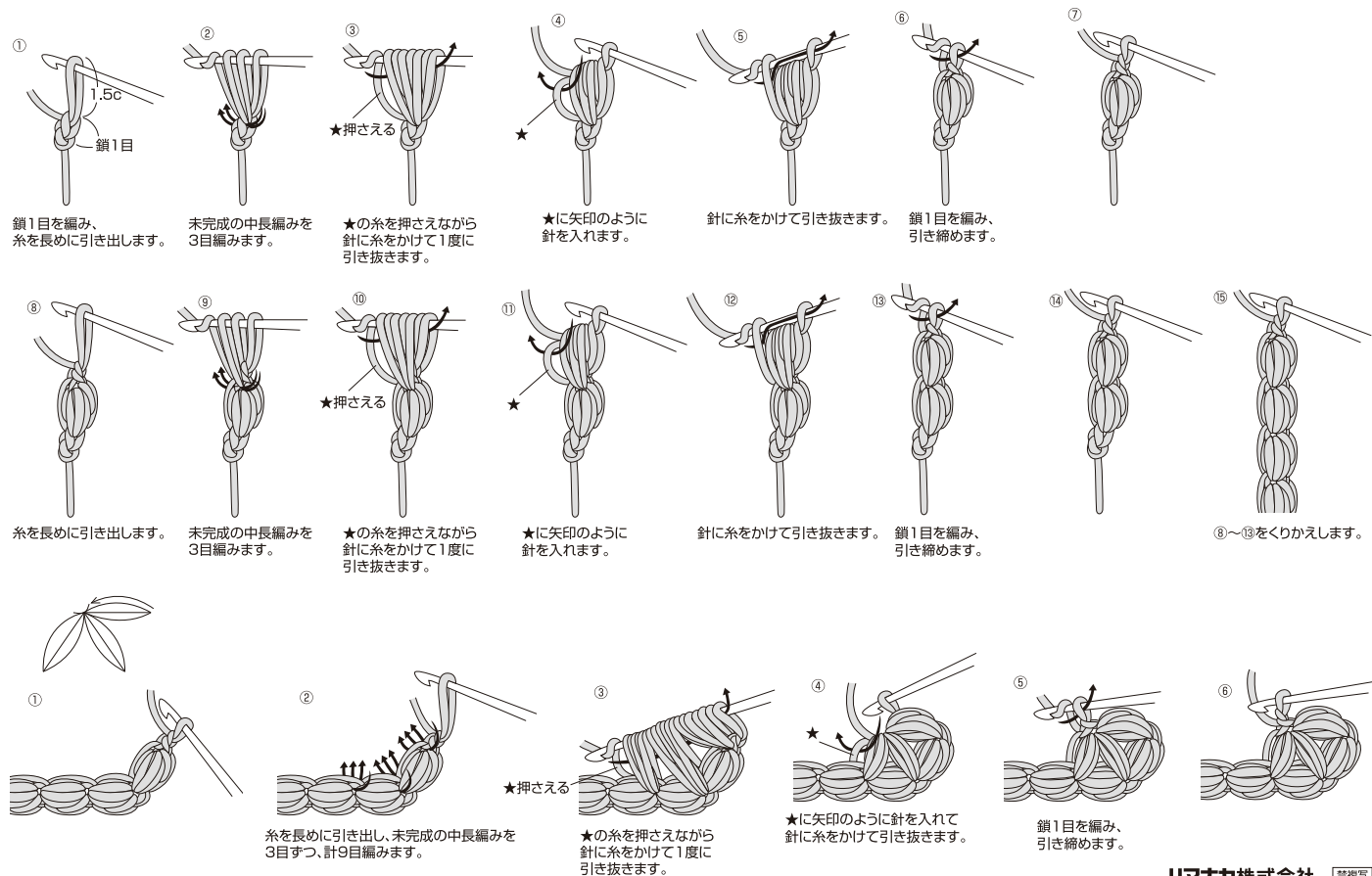


〈立ち上がりの編み方〉

段の最後のリフ編みは、〈基本の編み方〉⑬の鎖編みをしないで、編み始めのリフ編みに引き抜いて立ち上がる。

ハマナカ株式会社 〒616-8585 京都市右京区花園藤ノ下町2番地の3 TEL.(075)463-5151(代) 禁複写

リフ編み 基本の編み方



ハマナカ株式会社 禁複写