

# S8-8161 ちえのわスヌード

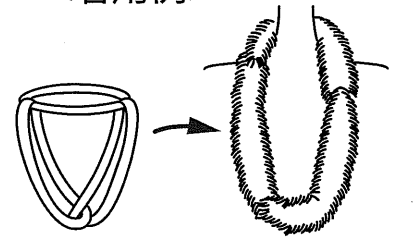
◆ダイヤモンド毛糸

使用糸	色番	使用量
ダイヤモンドポッシュ	シルバー (PC201)	1玉
	黒×薄茶 (PC204)	1玉
	クロ (PC205)	1玉
用具	ダイヤモンド毛糸特選あみ針 玉付2本針 12号	
ゲージ (10cm角)	メリヤス編 20目・19段	

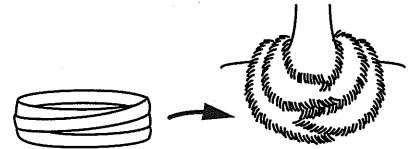
## 【編み方ポイント】

- ・糸はそれぞれ1本どりで編みます。
- ①1色め…本体は別糸くさりの作り目より、メリヤス編を編み目を休めます。編み始めとかぶせはぎにし、わにします
- ②2色め…1色めと同様に編みますが、1色めに通してからかぶせはぎにします。
- ③3色め…1色めと同様に編みますが、1.2色めに通してからかぶせはぎにします。(3本のチェーンがわになった状態)

## <着用例>

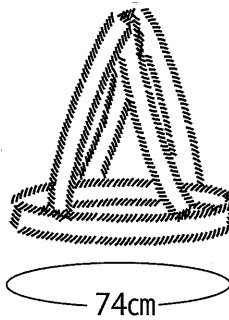


チェーン状にして  
スヌード風に…



3色のわを重ねて  
ネックウォーマー風に…

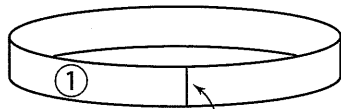
できあがり寸法



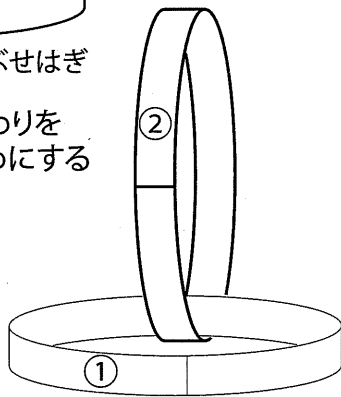
(メリヤス編)

□ = □

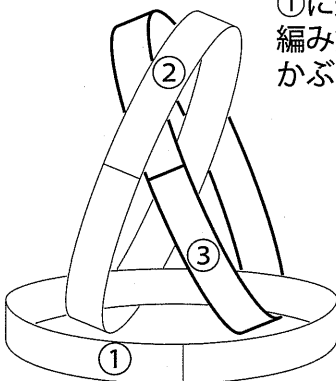
## <編みつなぎ方順序>



①1色め  
編み始めと編み終わりを  
かぶせはぎにしてわにする



②2色め  
①に通してから  
編み始めと編み終わりを  
かぶせはぎにしてわにする



③3色め  
①・②に通してから  
編み始めと編み終わりを  
かぶせはぎにしてわにする

