

<編み方要点>

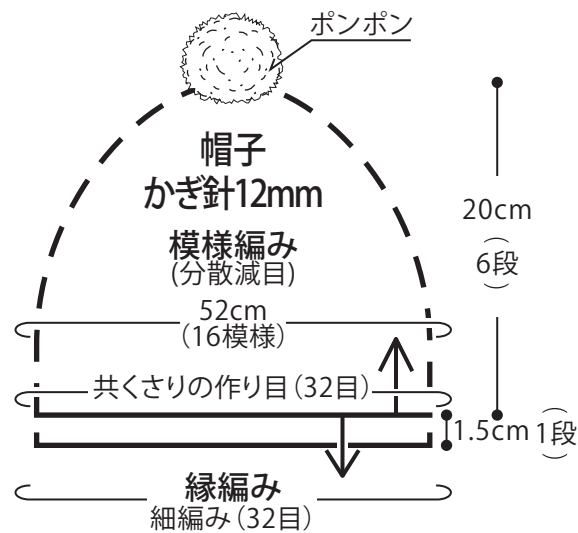
共くさりの作り目32目を輪にし、図のように模様編みで編み、
 (1段目は、作り目のくさりの向こう半目1本と、裏山1本の2本を拾います。(くさりの目、手前半目1本が残ります。))
 頭頂部は、6段目の目の頭、向こう半目に共糸を通して絞ります。

縁編みを輪に細編み1段編みます。
 作り目のくさりからは束に、
 編み出してある作り目からは、残った手前半目1本を拾います。

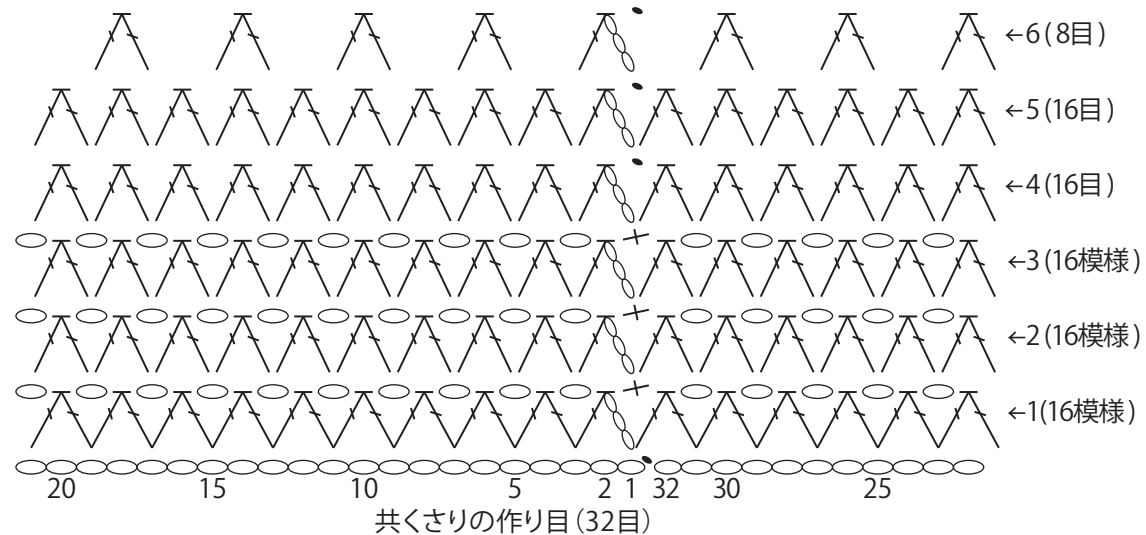
ポンポンを作り、頭頂部に付けます。

ポンポンの作り方

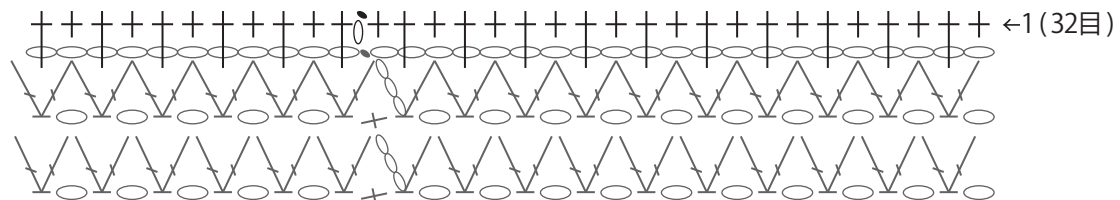
ポンポンメーカー(6.5cm)使用
 1本取りで、片側35回ずつ巻きます。



模様編み (分散減目)



縁編み 細編み(32目)



作品名

かぎ針帽子(バンビ)

No. 17-0682

出来上り図



使用材料

使用糸	数量
スキーバンビ	85 g (2カセ)
色番号	色名
621	モミジ
模様編ゲージ (10cm平方)	手あみ
6目 3段	かぎ針 12mm

附属

出来上り寸法

深さ	21.5	cm
頭まわり	52	cm